



ФЕДЕРАЛЬНАЯ СЛУЖБА
ГОСУДАРСТВЕННОЙ СТАТИСТИКИ

Оперативные данные по индексу потребительских цен по Чеченской Республике



за март 2023 года



ФЕДЕРАЛЬНАЯ СЛУЖБА
ГОСУДАРСТВЕННОЙ СТАТИСТИКИ

Оперативные данные по индексу потребительских цен

по Чеченской Республике
за март 2023 года

- 01 ИНДЕКСЫ ПОТРЕБИТЕЛЬСКИХ ЦЕН
- 02 ИНДЕКСЫ ЦЕН НА ОТДЕЛЬНЫЕ ГРУППЫ И ВИДЫ ПРОДОВОЛЬСТВЕННЫХ ТОВАРОВ
- 03 ИНДЕКСЫ ЦЕН НА ОТДЕЛЬНЫЕ ГРУППЫ НЕПРОДОВОЛЬСТВЕННЫХ ТОВАРОВ
- 04 ИНДЕКСЫ ЦЕН И ТАРИФОВ НА УСЛУГИ
- 05 ИНДЕКСЫ ЦЕН И ТАРИФОВ НА ЖИЛИЩНО-КОММУНАЛЬНЫЕ УСЛУГИ

* Ежемесячные данные оперативной статистики





ИНДЕКСЫ ПОТРЕБИТЕЛЬСКИХ ЦЕН

МАРТ 2023 г. В % К ПРЕДЫДУЩЕМУ МЕСЯЦУ



ИПЦ

100,1



99,7

Все товары



100,0

Продовольственные товары



99,5

Непродовольственные товары



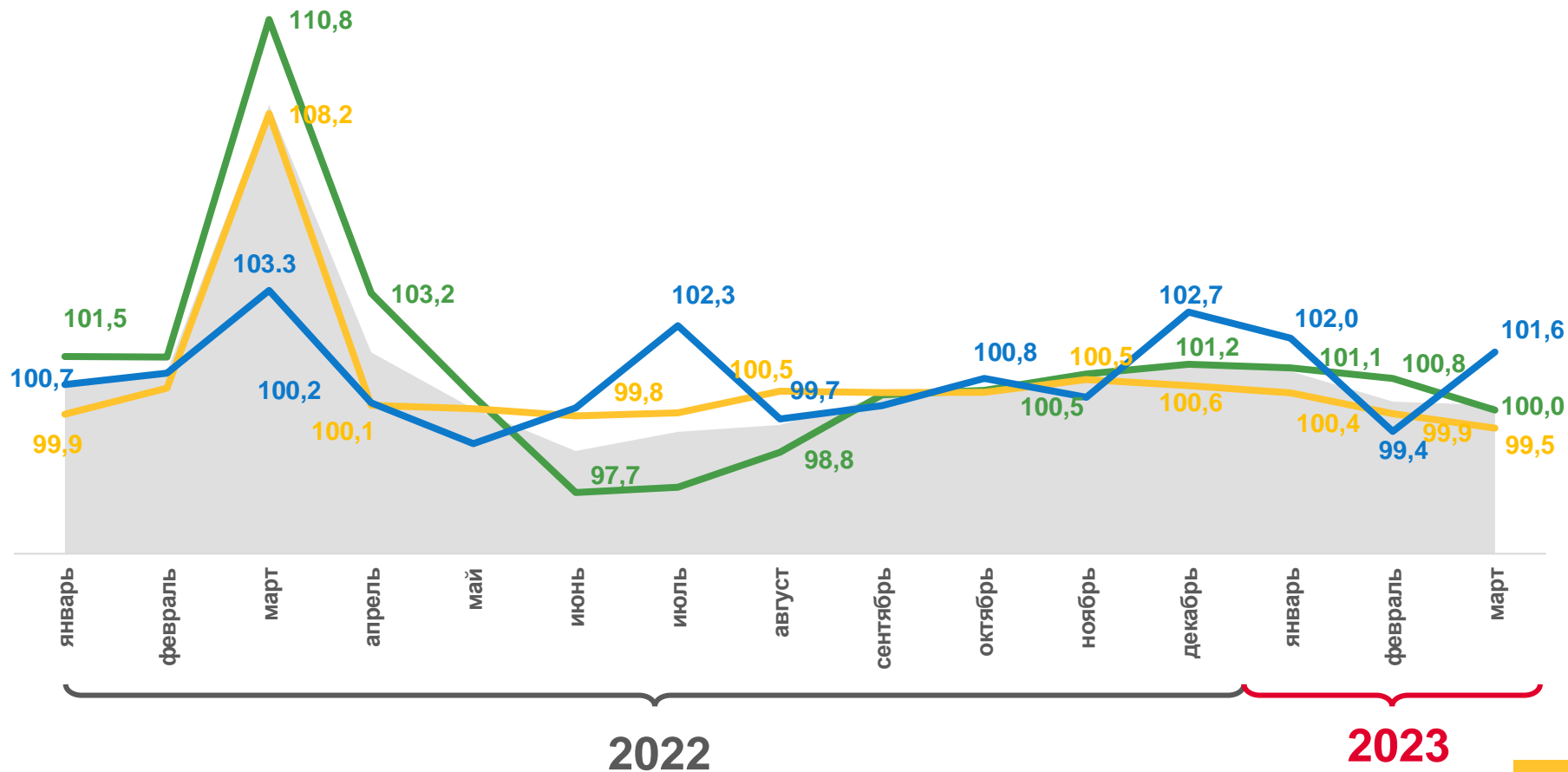
101,6

Услуги



99,7

Базовый ИПЦ



Индекс потребительских цен



Непродовольственные товары



Продовольственные товары



Услуги





ИНДЕКСЫ ПОТРЕБИТЕЛЬСКИХ ЦЕН

МАРТ 2023 г. В % К ПРЕДЫДУЩЕМУ МЕСЯЦУ

Республика Дагестан



100,4

Кабардино-Балкарская Республика



100,4

Республика Ингушетия



100,4

Ставропольский край



100,3

Карачаево-Черкесская Республика



100,2

Республика Северная Осетия-Алания



100,2

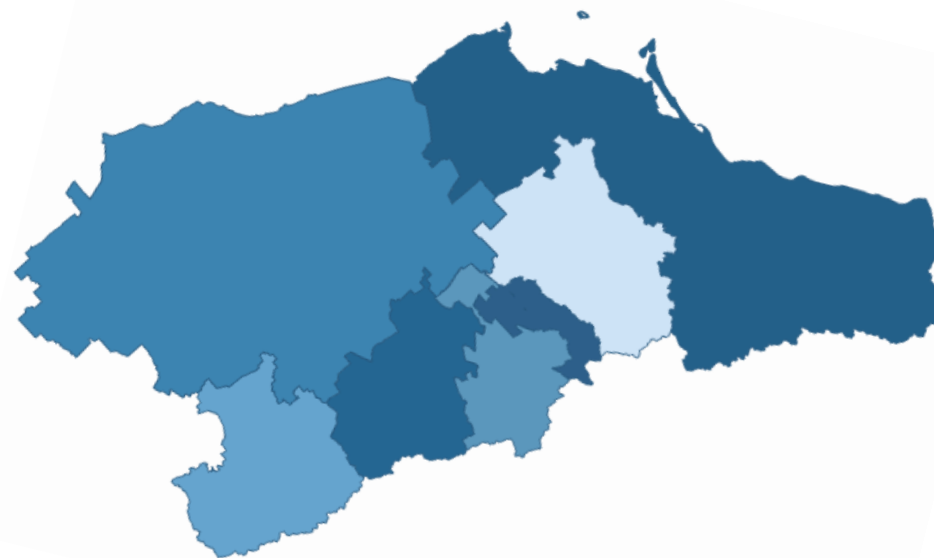
Чеченская Республика



100,1

СЕВЕРО-КАВКАЗСКИЙ ФЕДЕРАЛЬНЫЙ ОКРУГ

100,3%





ИНДЕКСЫ ЦЕН НА ОСНОВНЫЕ ГРУППЫ ТОВАРОВ

МАРТ 2023 г. В % К ПРЕДЫДУЩЕМУ МЕСЯЦУ



ИНДЕКСЫ ЦЕН НА ПРОДОВОЛЬСТВЕННЫЕ ТОВАРЫ




ИНДЕКСЫ ЦЕН НА НЕПРОДОВОЛЬСТВЕННЫЕ ТОВАРЫ

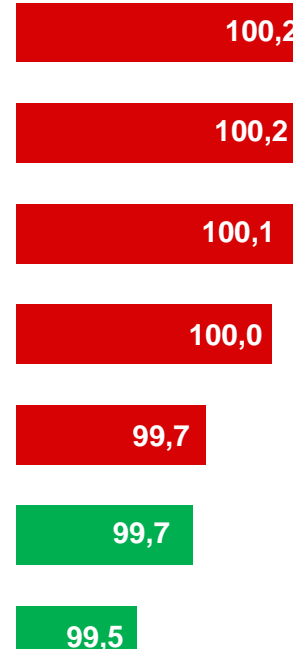


ИНДЕКСЫ ЦЕН НА УСЛУГИ


- Республика Дагестан 
- Республика Ингушетия 
- Карачаево-Черкесская Республика 
- Кабардино-Балкарская Республика 
- Республика Северная Осетия-Алания 
- Чеченская Республика 
- Ставропольский край 



- Кабардино-Балкарская Республика 
- Республика Ингушетия 
- Ставропольский край 
- Республика Дагестан 
- Карачаево-Черкесская Республика 
- Республика Северная Осетия-Алания 
- Чеченская Республика 



- Чеченская Республика 
- Ставропольский край 
- Кабардино-Балкарская Республика 
- Республика Северная Осетия-Алания 
- Карачаево-Черкесская Республика 
- Республика Дагестан 
- Республика Ингушетия 





ИНДЕКСЫ ПОТРЕБИТЕЛЬСКИХ ЦЕН

МАРТ 2023 г. В % К МАРТУ 2022 г.



103,7

ИПЦ



102,6

Все товары



102,8

Продовольственные товары



102,5

Непродовольственные товары



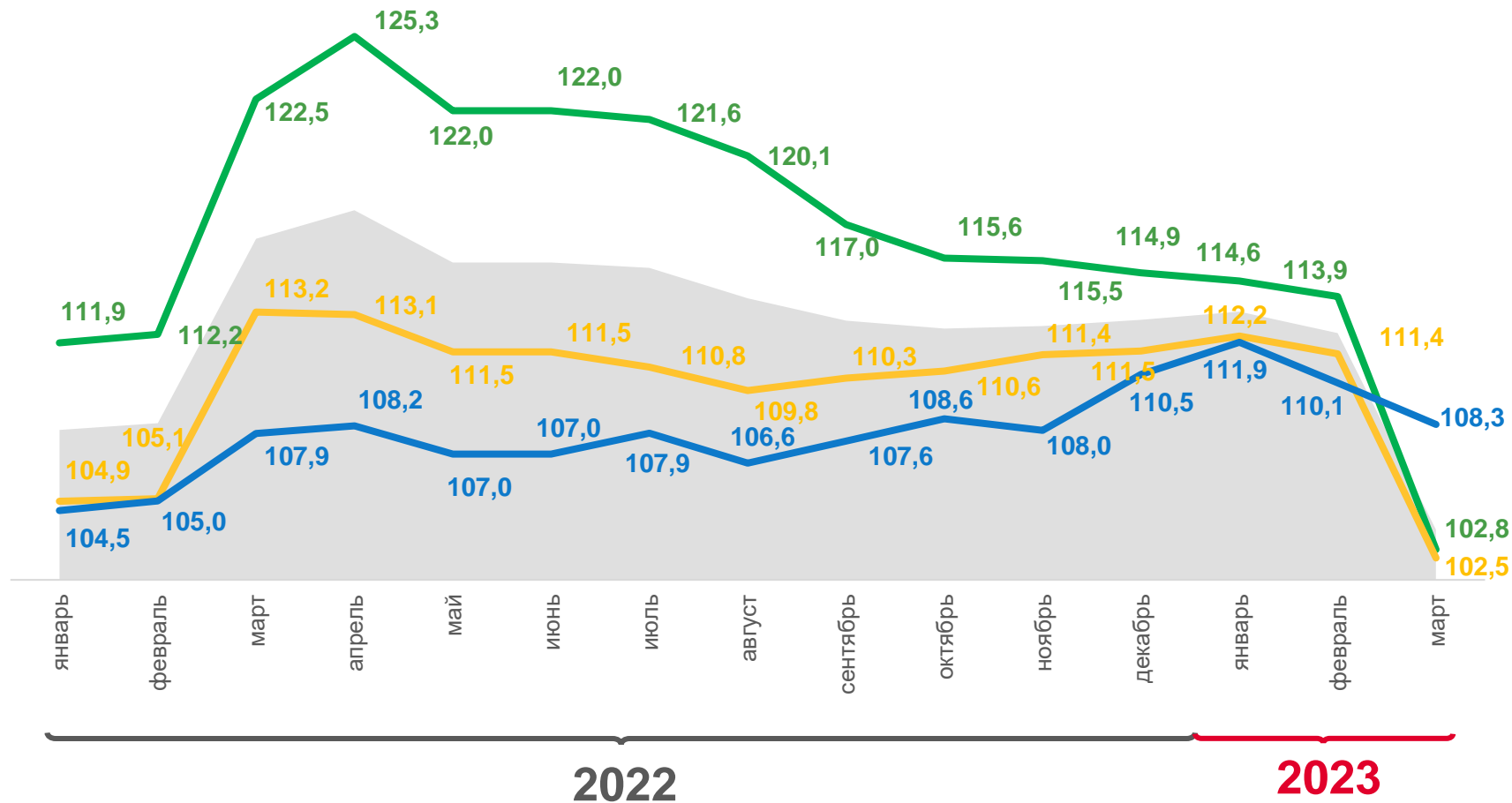
108,3

Услуги



104,8

Базовый ИПЦ



Индекс потребительских цен

Непродовольственные товары



Продовольственные товары



Услуги





ИНДЕКСЫ ЦЕН НА ОСНОВНЫЕ ГРУППЫ ТОВАРОВ

МАРТ 2023 г. В % МАРТУ 2022г.



ИНДЕКСЫ ЦЕН НА ПРОДОВОЛЬСТВЕННЫЕ ТОВАРЫ



ИНДЕКСЫ ЦЕН НА НЕПРОДОВОЛЬСТВЕННЫЕ ТОВАРЫ



ИНДЕКСЫ ЦЕН НА УСЛУГИ

Республика Ингушетия		104,5	Республика Ингушетия		110,5	Республика Северная Осетия - Алания		111,8
Кабардино-Балкарская Республика		104,4	Кабардино-Балкарская Республика		105,8	Кабардино-Балкарская Республика		110,6
Ставропольский край		104,2	Карачаево-Черкесская Республика		103,5	Республика Дагестан		109,6
Республика Северная Осетия - Алания		103,0	Ставропольский край		102,6	Ставропольский край		108,3
Чеченская Республика		102,8	Чеченская Республика		102,5	Чеченская Республика		108,3
Карачаево-Черкесская Республика		101,4	Республика Дагестан		101,6	Республика Ингушетия		105,0
Республика Дагестан		99,1	Республика Северная Осетия - Алания		101,2	Карачаево-Черкесская Республика		104,2



ИНДЕКСЫ ЦЕН НА ОТДЕЛЬНЫЕ ГРУППЫ И ВИДЫ ПРОДОВОЛЬСТВЕННЫХ ТОВАРОВ

МАРТ 2023 г. В % К ПРЕДЫДУЩЕМУ МЕСЯЦУ



100,0

Продовольственные товары



100,5

Сахар-песок



96,7

Масло подсолнечное



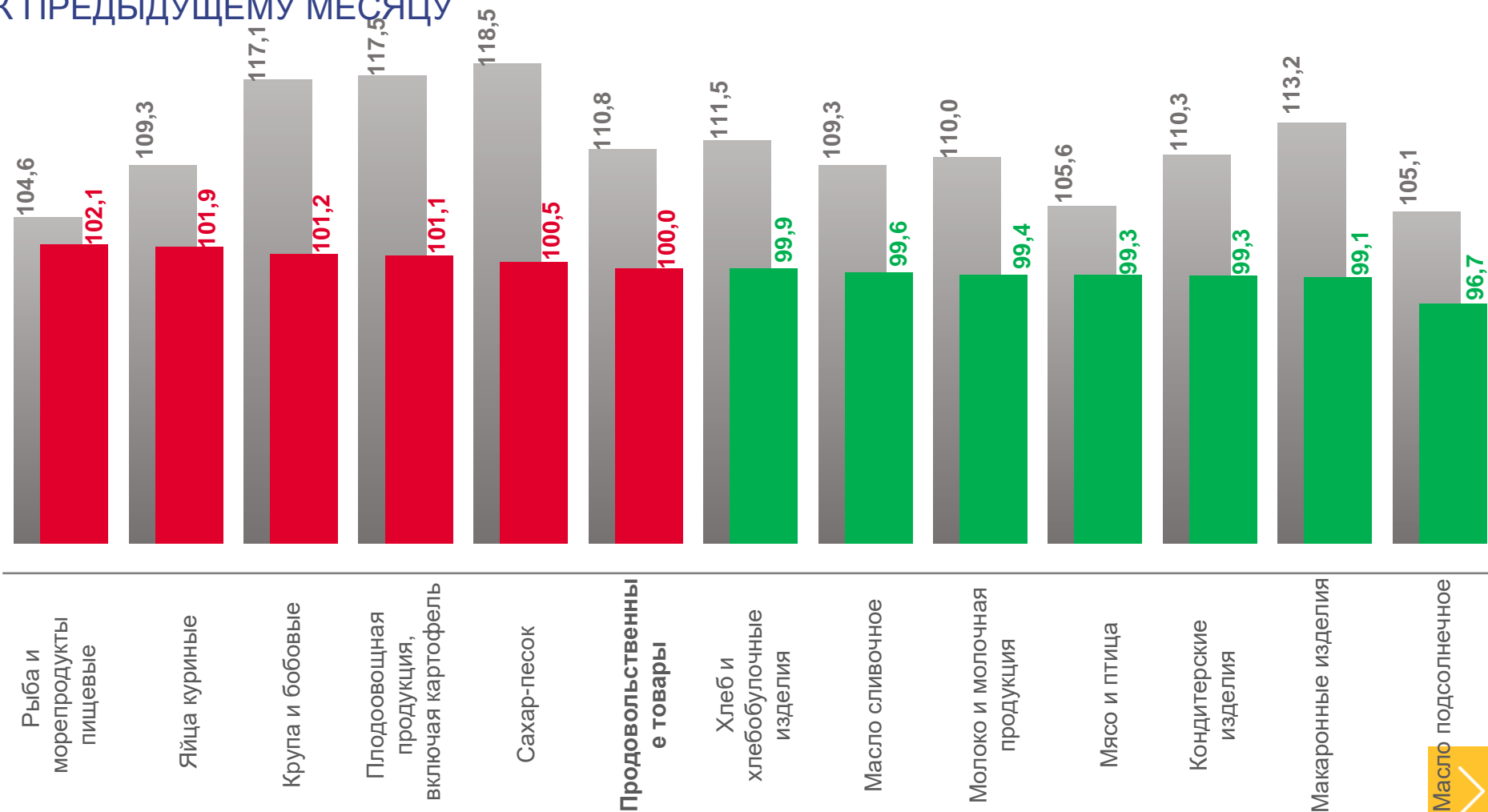
101,9

Яйца куриные



99,3


Мясо и птица



■ Март 2022 г. к февралю 2022 г.


■ Март 2023 г. к февралю 2023 г.





ИНДЕКСЫ ЦЕН НА ХЛЕБ И ХЛЕБОБУЛОЧНЫЕ ИЗДЕЛИЯ

МАРТ 2023 г. В % К ПРЕДЫДУЩЕМУ МЕСЯЦУ



99,9

Хлеб и хлебобулочные изделия



99,5

Хлеб и булочные изделия из пшеничной муки различных сортов



105,2

Булочные изделия сдобные из муки высшего сорта штучные



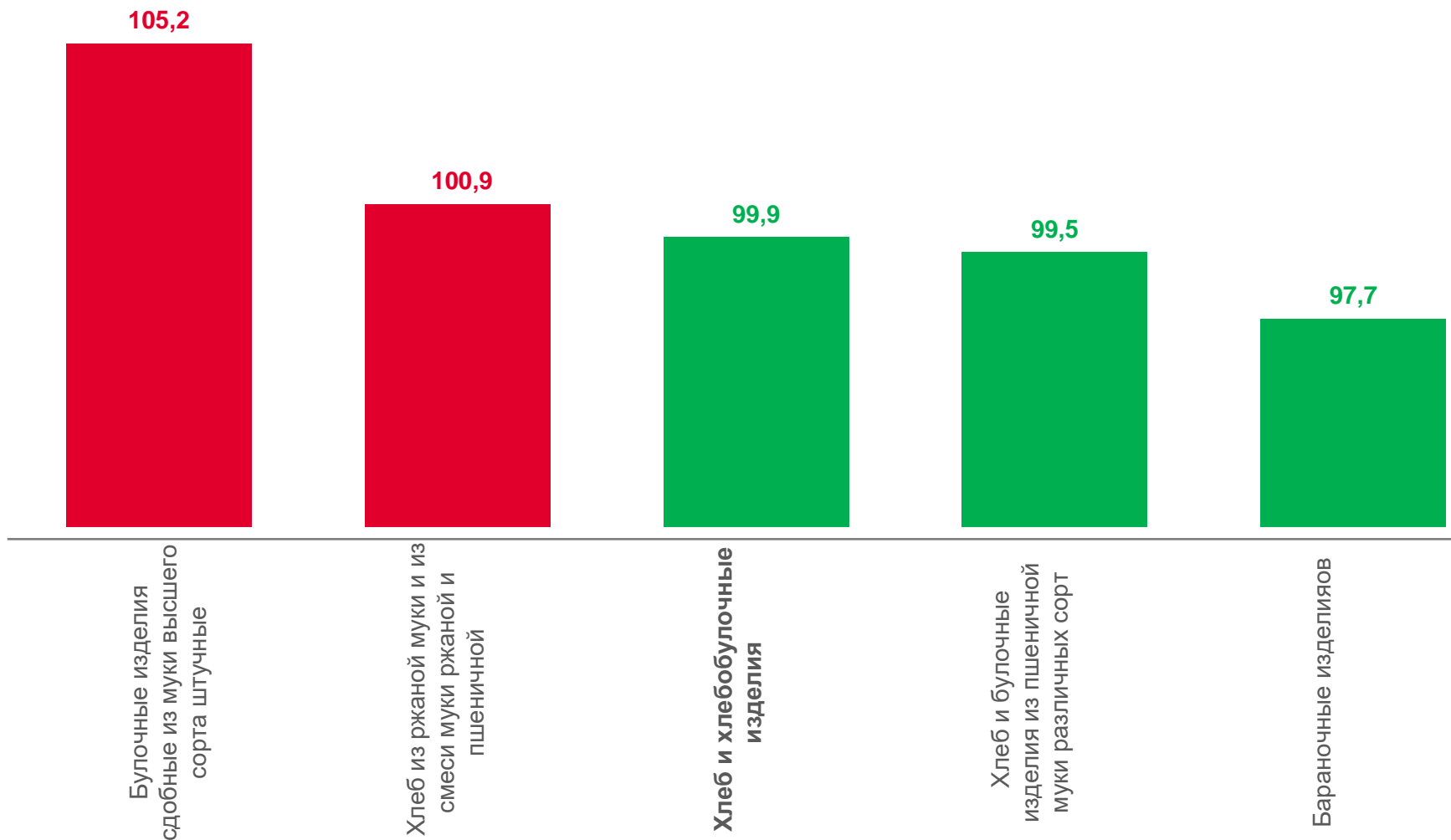
100,9

Хлеб из ржаной муки и из смеси муки ржаной и пшеничной



97,7

Бараночные изделия





ИНДЕКСЫ ЦЕН НА ПЛОДОВООЩНУЮ ПРОДУКЦИЮ

МАРТ 2023 г. В % К ПРЕДЫДУЩЕМУ МЕСЯЦУ



Плодоовощная продукция, включая картофель

101,1



Огурцы свежие

101,9



Помидоры свежие

115,5



Виноград

102,3



Капуста белокочанная свежая

88,6



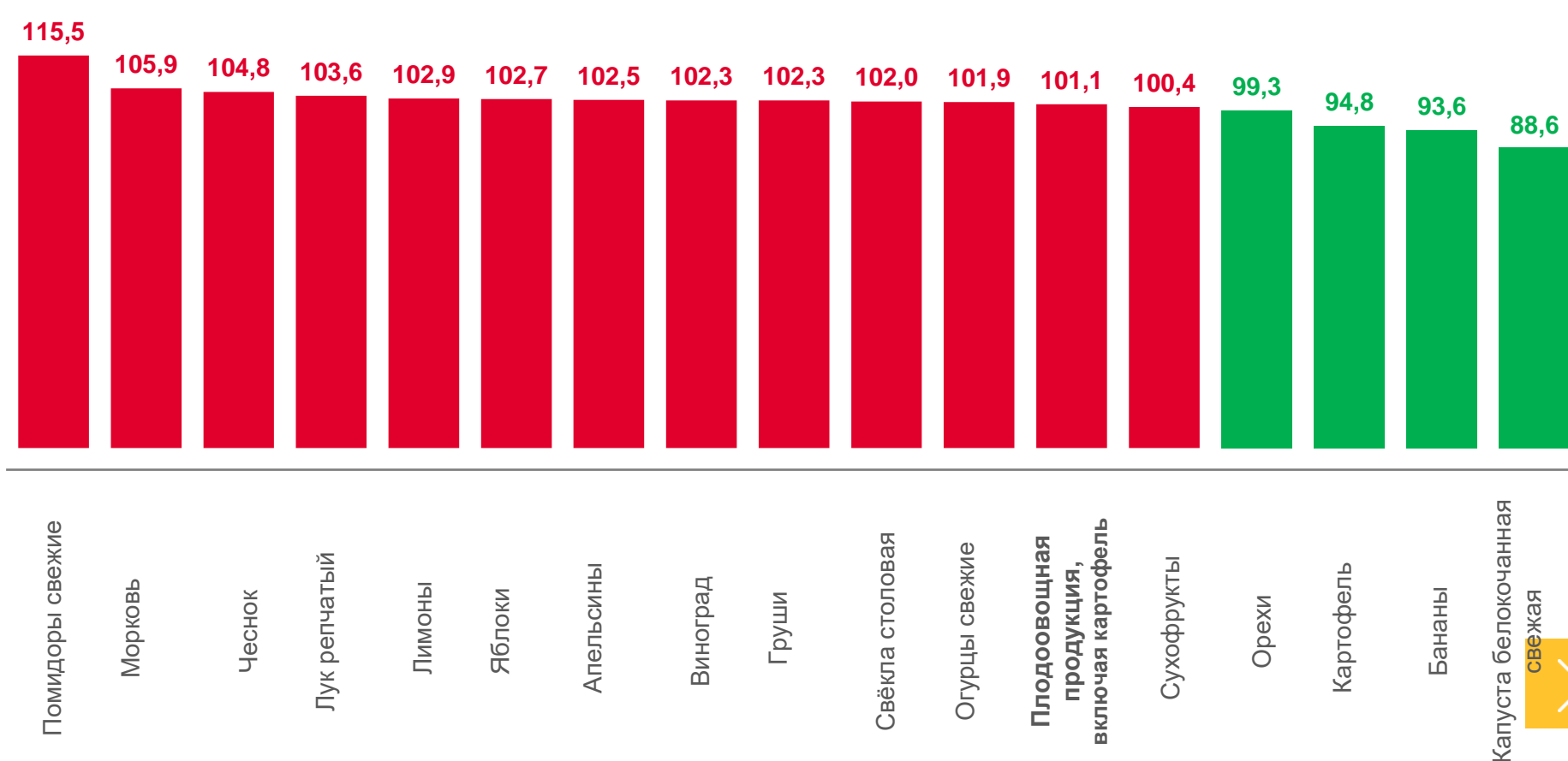
Апельсины

102,5



Лимоны

















102,9





СРЕДНИЕ ЦЕНЫ НА ПЛОДООВОЩНУЮ ПРОДУКЦИЮ

МАРТ 2023 г., РУБЛЕЙ ЗА КИЛОГРАММ

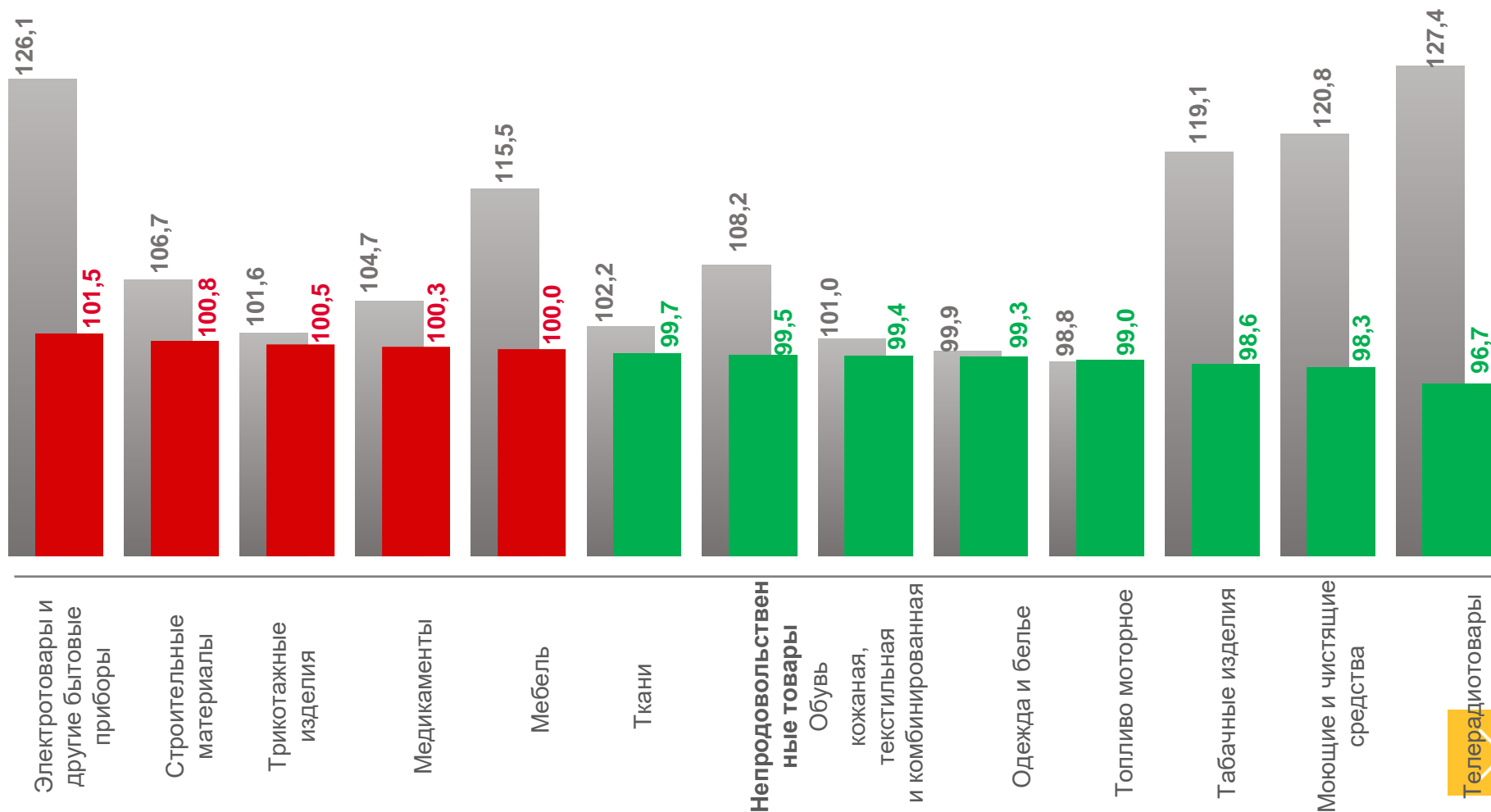
 Яблоки, кг	▲ 110,28 ₹	 Виноград, кг	▲ 198,84 ₹	 Лук репчатый, кг	▲ 45,90 ₹
 Морковь, кг	▲ 49,81 ₹	 Картофель, кг	▼ 40,25 ₹	 Огурцы свежие, кг	▲ 249,39 ₹
 Апельсины, кг	▲ 141,32 ₹	 Свёкла столовая, кг	▲ 46,89 ₹	 Помидоры свежие, кг	▲ 280,50 ₹
 Груши, кг	▲ 214,77 ₹	 Бананы, кг	▼ 133,65 ₹	 Лимоны, кг	▲ 168,32 ₹
 Сухофрукты, кг	▲ 496,45 ₹	 Капуста белокочанная свежая, кг	▼ 26,96 ₹		
 Орехи, кг	▼ 782,75 ₹	 Чеснок, кг	▲ 243,24 ₹		





ИНДЕКСЫ ЦЕН НА ОТДЕЛЬНЫЕ ГРУППЫ НЕПРОДОВОЛЬСТВЕННЫХ ТОВАРОВ

МАРТ 2023 г. В % К ПРЕДЫДУЩЕМУ МЕСЯЦУ



■ Март 2022 г. к февралю 2022 г.

■ Март 2023 г. к февралю 2023 г.



ИНДЕКСЫ ЦЕН НА ТОПЛИВО МОТОРНОЕ

МАРТ 2023 г. В % К ПРЕДЫДУЩЕМУ МЕСЯЦУ

	99,0
Топливо моторное	
	100,0
ДТ	
Дизельное топливо	
	92,2
Газовое моторное топливо	
	100,4
Бензин автомобильный марки АИ-98	
	100,2
Бензин автомобильный марки АИ-95	
	100,3
Бензин автомобильный марки АИ-92	



СРЕДНИЕ ЦЕНЫ
НА ТОПЛИВО
МОТОРНОЕ

▲ **62,46₽**

▲ **50,00₽**

▲ **52,00₽**

52,07₽

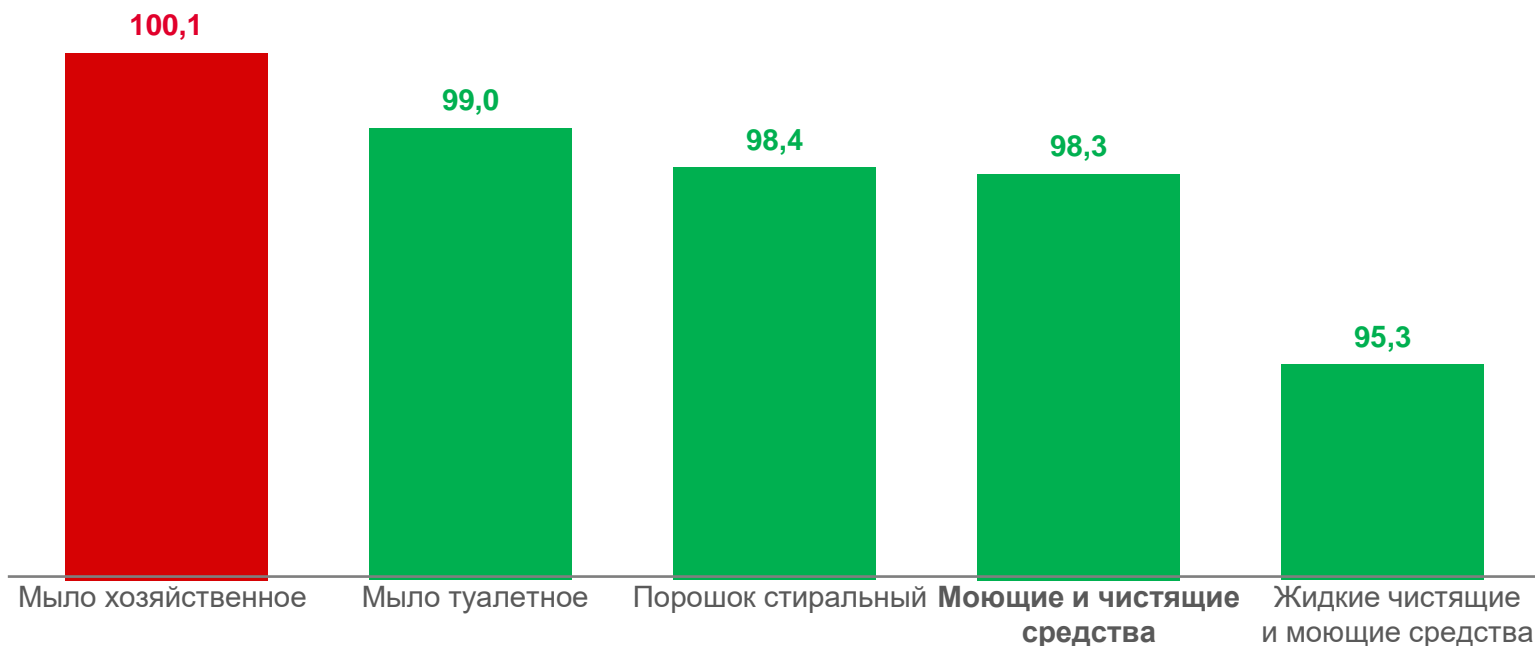
▼ **15,00₽**





ИНДЕКСЫ ЦЕН НА МОЮЩИЕ И ЧИСТЯЩИЕ СРЕДСТВА

МАРТ 2023 г. В % К ПРЕДЫДУЩЕМУ МЕСЯЦУ



СРЕДНИЕ ЦЕНЫ
НА МОЮЩИЕ И
ЧИСТЯЩИЕ
СРЕДСТВА

▲ 44,86 ₹

▼ 53,15 ₹

▼ 217,30 ₹

▼ 195,41 ₹





ИНДЕКСЫ ЦЕН И ТАРИФОВ НА УСЛУГИ

МАРТ 2023 г. В % К ПРЕДЫДУЩЕМУ МЕСЯЦУ



101,6

Услуги



100,0

Медицинские



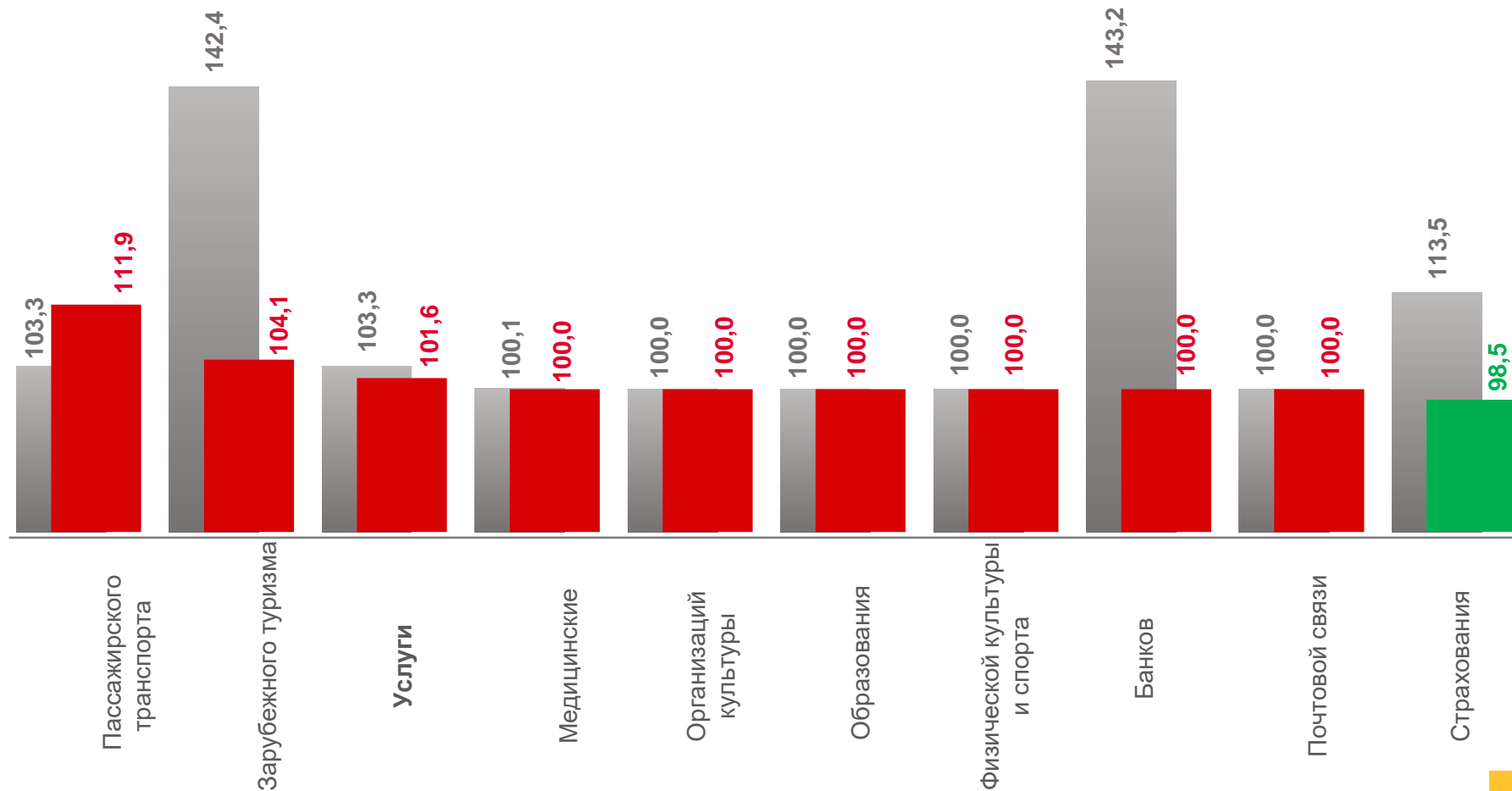
100,0

Организаций культуры



111,9

Пассажирского транспорта



■ Март 2022 г. к февралю 2022 г.

■ Март 2023 г. к февралю 2023 г.





ИНДЕКСЫ ЦЕН И ТАРИФОВ НА ЖИЛИЩНО-КОММУНАЛЬНЫЕ УСЛУГИ

МАРТ 2023 г. В % К ПРЕДЫДУЩЕМУ МЕСЯЦУ

